


Profil mágneshenger VDMA - ISO 15552 Sorozat NWT



Kivitel	Profil mágneshenger gemäß VDMA - ISO 15552
Fejek	Nagynyomású öntött alumíniumötvözet
Dugattyúrúd	X20Cr13 rozsdamentes acél, hengerelt
Hengercső	Keményen eloxált alumíniumprofil
Tömítések	Poliuretán
Véghelyzet-csillapítás	pneumatikusan állítható
Ütköző	mechanikus
Környezeti hőmérséklet	-10...+80°C (-5...+150°C kivitelhez FKM komplett, Alacsony hőmérsékletű kivitel -30...+80°C)
Közeg hőmérséklete	0...+40°C
Kenés	nem szükséges
Közeg	szűrt sűrített levegő
maximális üzemi nyomás	10bar
Szállítási terjedelem	tartalmazza a dugattyúrúd anyagát
Különleges kivitelek	ATEX, robbanásveszélyes területre
Megjegyzés	műszaki dokumentáció a tartozékokhoz lásd külön adatlapot A CAD-fájlok a STASTO Store-ban a www.stasto.eu oldalon érhetők el Mágneskapcsoló: lásd külön adatlapot

Típuskulcs

NWT	__ -	___ -	__ -	__
	32 ø32	Lököt [mm]		kettős működésű
	40 ø40		P	átmenő dugattyúrúd
	50 ø50		SEA	egyszeres működésű Elülső rugó
	63 ø63		SEP	egyszeres működésű Hátsó rugó
	80 ø80			VS FKM Dugattyúrúd-tömítés
	100 ø100			VV FKM komplett
	125 ø125			LT Alacsony hőmérsékletű kivitel

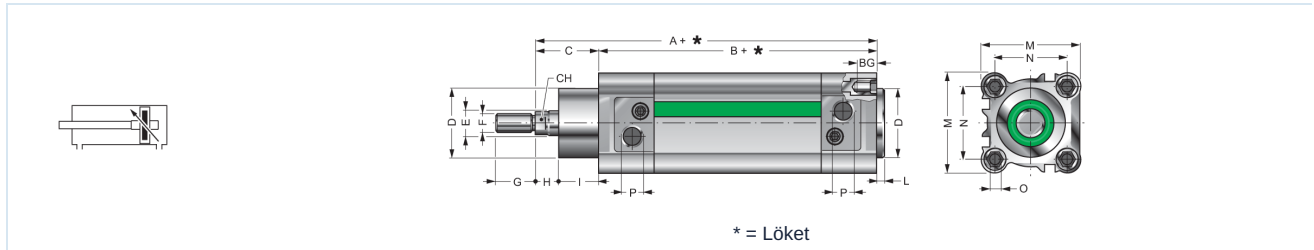


Standard löketek, Csillapítási hossz

Ø	25	50	80	100	125	160	200	250	300	350	400	450	500	600	700	800	900	1000	Csillapítási hossz
32	•	•	•	•	•	•	•	•	•	•	•	•	•						24
40	•	•	•	•	•	•	•	•	•	•	•	•	•						27
50	•	•	•	•	•	•	•	•	•	•	•	•	•						30
63	•	•	•	•	•	•	•	•	•	•	•	•	•						30
80	•	•	•	•	•	•	•	•	•	•	•	•	•	•	•	•	•	•	36
100	•	•	•	•	•	•	•	•	•	•	•	•	•	•	•	•	•	•	38
125	•	•	•	•	•	•	•	•	•	•	•	•	•	•	•	•	•	•	38

Egyedi löket kérésre

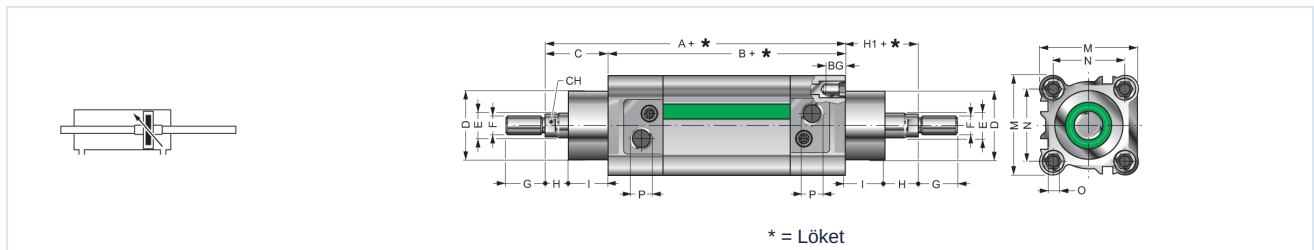
NWT ../... kettős működésű



* = Löket

Ø	A	B	C	D	E	F	G	H	I	L	M	N	O	P	BG	CH	Típus
32	120	94	26	30	12	M10x1,25	20	8	18	4	45	32,5	M6	G 1/8	16	10	NWT32/...
40	135	105	30	35	16	M12x1,25	24	8,5	21,5	4	54	38	M6	G 1/4	16	13	NWT40/...
50	143	106	37	40	20	M16x1,5	32	9	28	4	64	46,5	M8	G 1/4	16	17	NWT50/...
63	158	121	37	45	20	M16x1,5	32	8,5	28,5	4	75	56,5	M8	G 3/8	16	17	NWT63/...
80	174	128	46	45	25	M20x1,5	40	11,5	34,5	4	93	72	M10	G 3/8	18	21	NWT80/...
100	189	138	51	55	25	M20x1,5	40	13	38	4	110	89	M10	G 1/2	18	21	NWT100/...
125	225	160	65	60	30	M27x2	54	30	35	5	142	110	M12	G 1/2	22	27	NWT125/...

NWT ../... P kettős működésű, átmenő dugattyúrúd



* = Löket

Ø	A	B	C	D	E	F	G	H	H1	I	L	M	N	O	P	BG	CH	Típus
32	120	94	26	30	12	M10x1,25	20	8	26	18	4	45	32,5	M6	G 1/8	16	10	NWT32/...P
40	135	105	30	35	16	M12x1,25	24	8,5	30	21,5	4	54	38	M6	G 1/4	16	13	NWT40/...P
50	143	106	37	40	20	M16x1,5	32	9	37	28	4	64	46,5	M8	G 1/4	16	17	NWT50/...P
63	158	121	37	45	20	M16x1,5	32	8,5	37	28,5	4	75	56,5	M8	G 3/8	16	17	NWT63/...P
80	174	128	46	45	25	M20x1,5	40	11,5	46	34,5	4	93	72	M10	G 3/8	18	21	NWT80/...P
100	189	138	51	55	25	M20x1,5	40	13	51	38	4	110	89	M10	G 1/2	18	21	NWT100/...P
125	225	160	65	60	30	M27x2	54	30	65	35	5	142	110	M12	G 1/2	22	27	NWT125/...P

Verzió 3

213692 / Készült 2026/24 HU

EURÓPÁBAN KÉSZÜLT

+36 20 461 3279

hungary@stasto.eu

© STASTO Automatizálás Kft.

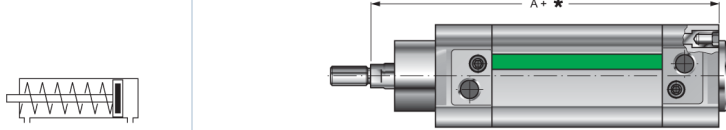
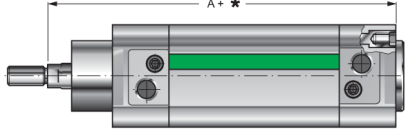
www.stasto.hu

Sorozat megnyitása online

Oldal 2 / 5

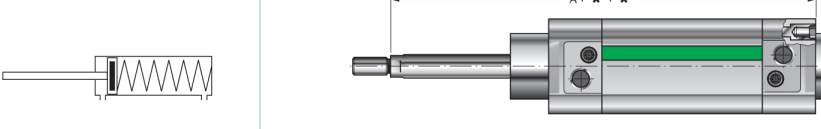
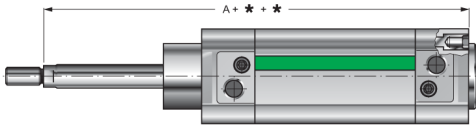


NWT .../... SEA egyszeres működésű, rugó elől

	 <p style="text-align: center;">* = Löklet további méretekért lásd az NWT Standard hengert</p>	Ø	A	Típus
		32	120	NWT32/...SEA
		40	135	NWT40/...SEA
		50	143	NWT50/...SEA
		63	158	NWT63/...SEA
		80	174	NWT80/...SEA
		100	189	NWT100/...SEA

Löklet	Rugóerő [N]											
	Ø32		Ø40		Ø50		Ø63		Ø80		Ø100	
	min.	max.	min.	max.	min.	max.	min.	max.	min.	max.	min.	max.
10	50	54	72	82	110	123	110	123	166	180	166	180
20	44	54	62	82	98	123	98	123	152	180	152	180
30	40	54	52	82	86	123	86	123	137	180	137	180
40	35	54	42	82	73	123	73	123	123	180	123	180
50	30	54	32	82	60	123	60	123	110	180	110	180


NWT .../... SEP egyszeres működésű, rugó hátul

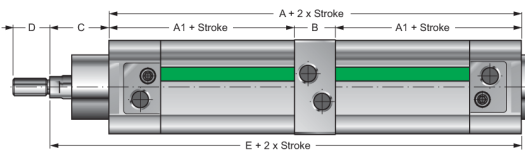
	 <p style="text-align: center;">* = Löklet további méretekért lásd az NWT Standard hengert</p>	Ø	A	Típus
		32	120	NWT32/...SEP
		40	135	NWT40/...SEP
		50	143	NWT50/...SEP
		63	158	NWT63/...SEP
		80	174	NWT80/...SEP
		100	189	NWT100/...SEP

Löklet	Rugóerő [N]											
	Ø32		Ø40		Ø50		Ø63		Ø80		Ø100	
	min.	max.	min.	max.	min.	max.	min.	max.	min.	max.	min.	max.
10	50	54	72	82	110	123	110	123	166	180	166	180
20	44	54	62	82	98	123	98	123	152	180	152	180
30	40	54	52	82	86	123	86	123	137	180	137	180
40	35	54	42	82	73	123	73	123	123	180	123	180
50	30	54	32	82	60	123	60	123	110	180	110	180



NWT ... TN2 ... Tandem


							
NWT	__ /	__ TN2	__				
	∅	Löket		P átmenő dugattyúrúd			
				VS FKM Dugattyúrúd-tömítés			
				VV FKM komplett			

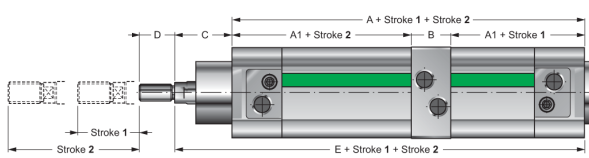


további méretekért lásd az NWT Standard hengert

∅	A	A1	B	C	D	E	Típus
32	156	68	20	26	20	182	NWT32/...-...TN2..
40	175	73,5	28	30	24	205	NWT40/...-...TN2..
50	171	76,5	18	37	32	208	NWT50/...-...TN2..
63	191	85	21	37	32	228	NWT63/...-...TN2..
80	205	91,5	22	46	40	251	NWT80/...-...TN2..
100	224	98,5	27	51	40	275	NWT100/...-...TN2..
125	265	115	35	65	54	330	NWT125/...-...TN2..

NWT ... BS ... Többállású

							
NWT	__ /	__ -	__ BS	__			
	∅	Löket 1	Löket 2	VSFKM Dugattyúrúd-tömítés			
				VVFKM komplett			




további méretekért lásd az NWT Standard hengert

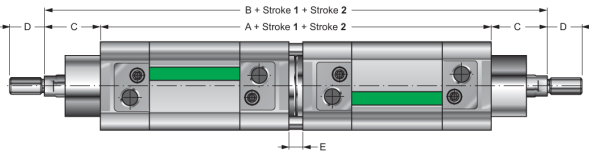
∅	A	A1	B	C	D	E	Típus
32	156	68	20	26	20	182	NWT32/...-...BS..
40	175	73,5	28	30	24	205	NWT40/...-...BS..
50	171	76,5	18	37	32	208	NWT50/...-...BS..
63	191	85	21	37	32	228	NWT63/...-...BS..
80	205	91,5	22	46	40	251	NWT80/...-...BS..
100	224	98,5	27	51	40	275	NWT100/...-...BS..
125	265	115	35	65	54	330	NWT125/...-...BS..



NWT ... CNP ... Többállású alsó oldali vezérléssel



NWT	_ /	_ -	_ CNP	_
	∅	Löket 1	Löket 2	VSFKM Dugattyúrúd-tömítés
				VVFKM komplett



további méretekért lásd az NWT Standard hengert

∅	A	B	C	D	E	Típus
32	196	248	26	20	8	NWT32/...-...CNP..
40	218	278	30	24	8	NWT40/...-...CNP..
50	220	294	37	32	8	NWT50/...-...CNP..
63	250	324	37	32	8	NWT63/...-...CNP..
80	264	356	46	40	8	NWT80/...-...CNP..
100	284	386	51	40	8	NWT100/...-...CNP..
125	330	460	65	54	10	NWT125/...-...CNP..

NWT ... CNF ... Többállású, dugattyúrúd felőli oldalon



NWT	_ /	_ -	_ CNF	_
	∅	Löket 1	Löket 2	VSFKM Dugattyúrúd-tömítés
				VVFKM komplett



további méretekért lásd az NWT Standard hengert

∅	A	E	I	Típus
32	94	48	18	NWT32/...-...CNF..
40	105	54	21,5	NWT40/...-...CNF..
50	106	69	28	NWT50/...-...CNF..
63	121	69	28,5	NWT63/...-...CNF..
80	128	86	34,5	NWT80/...-...CNF..
100	138	91	38	NWT100/...-...CNF..
125	160	100	35	NWT125/...-...CNF..

Takarószalag profil mágneses munkahengerekhez, sorozat NWT



NWT-PCC

Az ábrák nem kötelező érvényűek
A konstrukció, a méretek és az anyagok változtatásának joga fenntartva

