Partnership. With Guarantee.

Vedlikeholdsenhet G3/8"
Serie Gold MU304

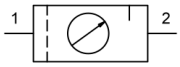

Konstruksjonstype	Membrantrykkregulator med sekundæravlufting, Filter etter sentrifugalkraftprinsippet, Sintrert filterelement, Proporsjonal smøreapparat, Oljepåfylling under trykk mulig
Tilkobling	G3/8" i henhold til ISO228/1
Materialer	Hus Sinkstøpegods, Olje- og kondensatbeholder Polykarbonat eller Metall
Funksjon	Trykkregulering med filtrering og tilsetning av olje til trykkluften
Filterinnsats	40µm
Monteringstype	Montering i rørsystem eller Veggfeste ved hjelp av festebrakett
Monteringsposisjon	vertikal, Tappeskrue nederst
Medium	Trykkluft
Oljeanbefaling	HP32A (Temperaturområde 0...50°C), NR32 (Temperaturområde -35...85°C)
Olje dosering	1...2 Dråper/minutt ved Q_N = 1000 Nl/min
Mediatemperatur	med plastbeholder 0...+60°C, med metallbeholder 0...+60°C (med tilsvarende behandlet trykkluft -10...+60°C)
Omgivelsestemperatur	med plastbeholder 0...+60°C, med metallbeholder -10...+60°C
Inngangstrykk	1,5...16bar evt. 1,5...20bar høy Tabell, med automatisk avtappingsventil 1,5...16bar
Reguleringsområder	0,5...10bar og 0,5...16bar med metallbeholder (0,5 ...3/ 0,5...6 på forespørsel)
Strømningsretning	er markert med en pil
Leveringsomfang	inkludert Manometer
Spesialutførelse	Inngangstrykk 25bar

+43 512 52076
austria@stasto.eu
© STASTO Automation KG

Bestillingsnøkkel

		MU304	-	38	H	-	0,5/10	-	P	-	A					
Tilkobling	3/8"			38												
Gjennomstrømning	Standard (La stå tomt)															
	høy gjennomstrømningskapasitet				H											
Trykkområde	0,5...10bar						0,5/10									
	0,5...16bar						0,5/16									
Beholder	Plastbeholder (La stå tomt)															
	Plastbeholder med beskyttelseskurv								P							
	Metallbeholder								M							
Tappeventil	halvautomatisk tappeventil (La stå tomt)															
	automatisk tappeventil															A1

Måltegning

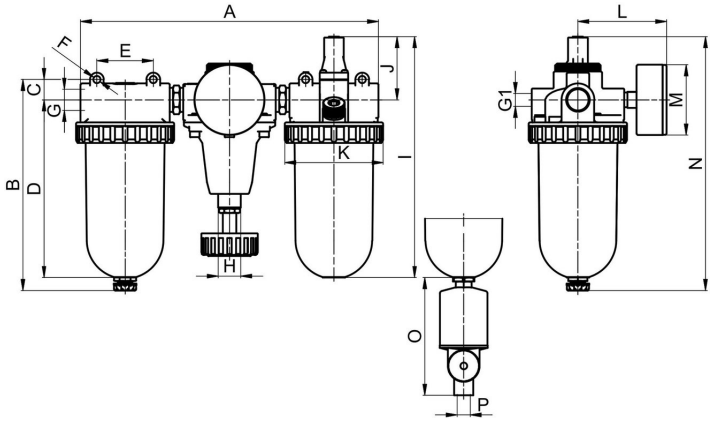

automatisk tappeventil

Tilkobling G	A	B	C	D	E	F	G1	H	I	J	K	L	M	N	O	P
G3/8"	233	161,5	16	130,5	50	6,2	G1/4"	M20x1,5	180,5	51	76,5	73	50	196,5	104	G1/4"

Tilkobling	Gjennomstrømning ved 6 bar* [Nl/min]	maks. innløpstrykk [bar]	Trykkområde [bar]	Vekt [ca. kg]	Type
G3/8"	1400	16	0,5...10	1,9	MU304-38H-0,5/10
G3/8"	1400	16	0,5...10	2,2	MU304-38H-0,5/10-P
G3/8"	1400	20	0,5...16	2,2	MU304-38H-0,5/16-M

*Strømningsdata ved inngangstrykk på 8bar, utgangstrykk på 6bar og 1bar Trykkfall

Strømningsdiagramm, Oljeapparatets aktiveringsgrense

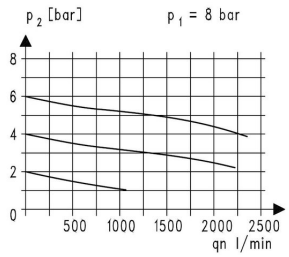

Strømningsdiagramm

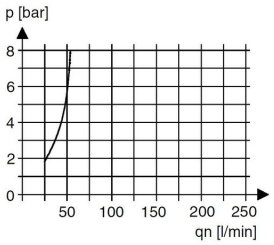

Oljeapparatets aktiveringsgrense

© STASTO Automation KG

Tilbehør

Betegnelse	Type
Holdevinkel med halsmutter for trykkregulatorer M20x1,5	MMP04-38/10
Holdevinkel med 2 skruer for oljer og filter	MMB04-38H/10

Illustrasjoner ikke bindende
Konstruksjons-, mål- og materialendringer forbeholdes

+43 512 52076
austria@stasto.eu
© STASTO Automation KG