Partnership. With Guarantee.

Háromutas golyóscsapok rozsdamentes acélból - val/-vel sűrített levegős forgatóhajtómű Sorozat BA541 (T-furat) és BA542 (L-furat)



Kivitel	Hajtás: 2 ellentétes irányban mozgó dugattyúval rendelkező dugattyús hajtás, rugalmas tömítés, a hajtás minden részletében megfelel az ISO 5211-nek, illetve a NAMUR-ajánlások szerint, Mindkét oldali véghelyzet +/-5°-kal állítható Golyóscsap: teljes átömlésű átmenet nélküli furat, Háromhéjú tömítőgolyó, nem átfedésmentes
Funkció	szállítható benne kettős működésű vagy egyszeres működésű Kivitel
Csatlakozás	G1/4"...G4" ISO228/1 szerint
Anyagok Standard kivitel	Hajtás: Keményeloxált alumínium, Nikkelezett acél fogaskerék, Dugattyúvezetés POM, Tömítések NBR Golyóscsap: Ház Rozsdamentes acél 1.4404 polírozott, Golyó Rozsdamentes acél 1.4404, Tömítések MPTFE/FKM
Alkalmazási terület	1. és 2. csoportba tartozó folyadékok és gázok a PED 2014/68/EU szerint, amelyek nem támadják meg a felhasznált anyagokat
Közeg hőmérséklete	-20...+170°C
Környezeti hőmérséklet	-20...+85°C
Üzemi nyomás	0bar -ig Üzemi nyomás a táblázat és a nyomás-hőmérséklet diagram szerint
Vezérlőközeg	szűrt és olajozott vagy olajozatlan sűrített levegő
Vezérlőnyomás	5,5...8bar, Alkalmazkodás alacsonyabb vezérlőnyomásokhoz kérésre lehetséges
Rögzítési mód	Beépítés merev csővezetékrendszerbe
Beépítési helyzet	tetszőleges
Különleges kivitel	Fogaskerék rozsdamentes acélból, ATEX EX II 2D Ex h IIIC T135°C Dp, Környezeti hőmérsékletek -40...+85°C illetve -20...150°C
Tartozékok	beépített kézi, pneumatikus vagy elektromos vezérlőszelep elektromos végállás-visszajelzés, I/P illetve P/P helyzet-szabályozó Kivitel Kapcsolási sebesség szabályozása
Rendelési megjegyzés	Kérjük, rendeléskor adja meg továbbá a vezérlőnyomást, az üzemi közeget, az üzemi nyomást és az üzemi hőmérsékletet.. Megrendeléskor meg kell adni a kapcsolási módot (lásd „Kapcsolási diagram”).
Alkalmazási megjegyzés	A nyomás- és hőmérsékletadatok normál körülményekre vonatkozó maximális értékek, kenő vagy nem zsírtalanító közegekhez. Különösen a zsírtalanító közegek csökkentik a megadott értékeket és növelik a szükséges forgatónyomatékot. Ezen speciális esetekben előzetes egyeztetést javaslunk. A szelep kiválasztásakor a berendezésben előforduló legalacsonyabb vezérlőnyomást kell alapul venni.

+36 20 461 3279
emese.valis@stasto.eu
© STASTO Automatizálás Kft.

Méretek

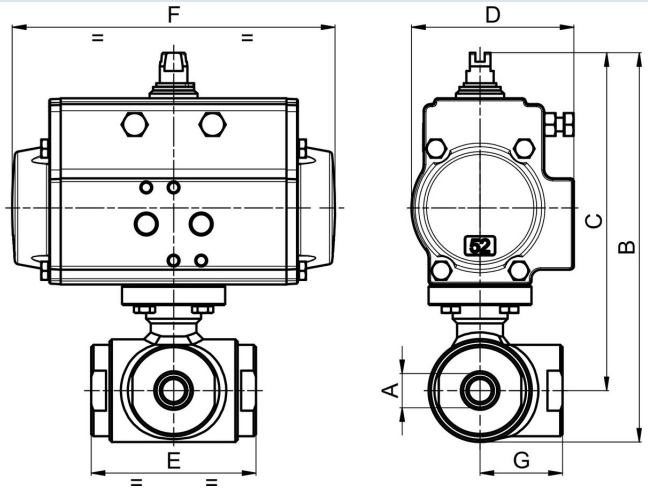

Golyóscsapok kettős működésű forgatóhajtóművel

Csatlakozás A	Névleges átmérő DN[mm]	max. üzemi nyomás [bar]	B	C	D	E	F	G	Hajtástípus	Tömeg [kb. kg]	Típus BA541 T-furat	Típus BA542 L-furat
G1/4"	12	100	171	148	71	72	141	36	PAD052	2,1	BA541-14-D0	BA542-14-D0
G3/8"	12	100	171	148	71	72	141	36	PAD052	2,1	BA541-38-D0	BA542-38-D0
G1/2"	15	100	177	151	71	82	141	41	PAD052	2,3	BA541-12-D0	BA542-12-D0
G3/4"	20	100	200	170	81	92	164	46	PAD063	3,7	BA541-34-D0	BA542-34-D0
G1"	25	64	209	174	81	102	164	51	PAD063	4,3	BA541-10-D0	BA542-10-D0
G11/4"	32	64	255	213	95	118	210	59	PAD075	9,5	BA541-114-D0	BA542-114-D0
G11/2"	40	64	270	220	95	134	210	67	PAD075	9,8	BA541-112-D0	BA542-112-D0
G2"	50	40	278	223	95	144	210	72	PAD075	11,1	BA541-20-D0	BA542-20-D0
G21/2"	65	40	308	247	106	160	241	80	PAD085	14,8	BA541-212-D0	BA542-212-D0
G3"	80	40	354	274	123	200	275	100	PAD100	25,7	BA541-30-D0	BA542-30-D0
G4"	100	16	418	323	137	240	275	120	PAD115	41,4	BA541-40-D0	BA542-40-D0

Golyóscsapok egyszeres működésű forgatóhajtással

Csatlakozás A	Névleges átmérő DN[mm]	max. üzemi nyomás [bar]	B	C	D	E	F	G	Hajtástípus	Tömeg [kb. kg]	Típus BA541 T-furat	Típus BA542 L-furat
G1/4"	12	100	260	237,5	95	72	210	36	PAS075	4,7	BA541-14-S0	BA542-14-S0
G3/8"	12	100	260	237,5	95	72	210	36	PAS075	4,7	BA541-38-S0	BA542-38-S0
G1/2"	15	100	266	240	95	82	210	41	PAS075	4,9	BA541-12-S0	BA542-12-S0
G3/4"	20	100	232	201,5	106	92	241	46	PAS085	6,8	BA541-34-S0	BA542-34-S0
G1"	25	64	314	279	123	102	275	51	PAS100	10,0	BA541-10-S0	BA542-10-S0
G11/4"	32	64	282	239,5	123	118	275	59	PAS100	13,7	BA541-114-S0	BA542-114-S0
G11/2"	40	64	332	281,5	137	134	333	67	PAS115	18,5	BA541-112-S0	BA542-112-S0
G2"	50	40	339	284	137	144	333	72	PAS115	19,7	BA541-20-S0	BA542-20-S0
G21/2"	65	40	367	306	148	160	372	80	PAS125	24,3	BA541-212-S0	BA542-212-S0
G3"	80	40	447	367	186	200	500	100	PAS160	50,3	BA541-30-S0	BA542-30-S0
G4"	100	16	477	382	186	240	500	120	PAS160	62,6	BA541-40-S0	BA542-40-S0

+36 20 461 3279
emese.valis@stasto.eu
© STASTO Automatizálás Kft.

Kapcsolási rajz

BA541				BA542		
Kapcsolási mód 01	Kapcsolási mód 02	Kapcsolási mód 03	Kapcsolási mód 04	Kapcsolási mód 05	Kapcsolási mód 06	Kapcsolási mód 07
Pozíció1 (Alaphelyzet egyszeres működésű hajtás esetén)						
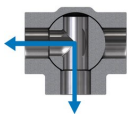		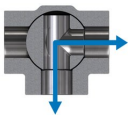	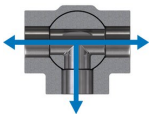	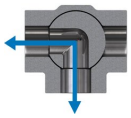		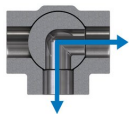
Pozíció 2 (Munkapozíció egyszeres működésű hajtásnál)						
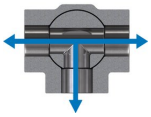	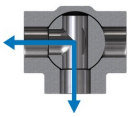	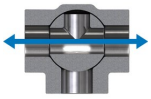	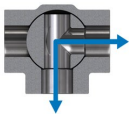	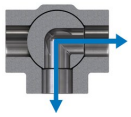	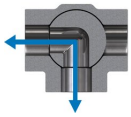	

Nyomás-hőmérséklet diagramm

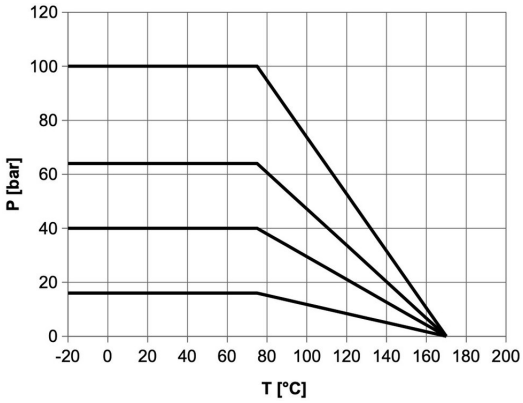

Ábrák nem kötelező érvényűek
A konstrukció-, méret- és anyagváltoztatások fenntartva.

+36 20 461 3279
emese.valis@stasto.eu
© STASTO Automatizálás Kft.